
FLUJO DE RECURSOS

SEPTIEMBRE DE 2021

6 DE OCTUBRE DE 2021
SUBGERENCIA FINANCIERA Y ADMINISTRATIVA

CONTENIDO

COMPORTAMIENTO DE LOS PAGOS DE SALUD.....	2
1. PAGOS REALIZADOS A LA RED DE PRESTADORES DE SERVICIOS DE SALUD	3
2. GIROS EFECTUADOS POR TIPO DE ENTIDAD.....	5
3. GIROS EFECTUADOS POR SEDE.....	6
4. OTROS COSTOS DE SALUD.....	7

COMPORTAMIENTO DE LOS PAGOS DE SALUD

Introducción

Desde la EPS SOS y en aplicación del marco normativo y la política de pagos a continuación se presenta el comportamiento de los giros realizados a prestadores y proveedores de servicios de salud por los servicios y tecnologías que soportan la atención y el aseguramiento de la población afiliada a la entidad.

Es importante indicar que desde el establecimiento de la medida de vigilancia especial con Resolución 1003 de septiembre 2018, la EPS ha realizado giro directo desde la Adres a la red de IPS, de los recursos reconocidos por UPC.

El siguiente informe presenta el flujo de recursos entre el periodo de enero a septiembre de 2021.

1. Pagos realizados a la red de prestadores de servicios de salud.

Entre enero y septiembre de 2021 la EPS realizó pagos por un promedio mensual de recursos para saneamiento de pasivo con los prestadores de \$95.003,3 millones por mes, por los diferentes planes compañía con los cuales se han impactado 981 diferentes entidades prestadoras de servicios:

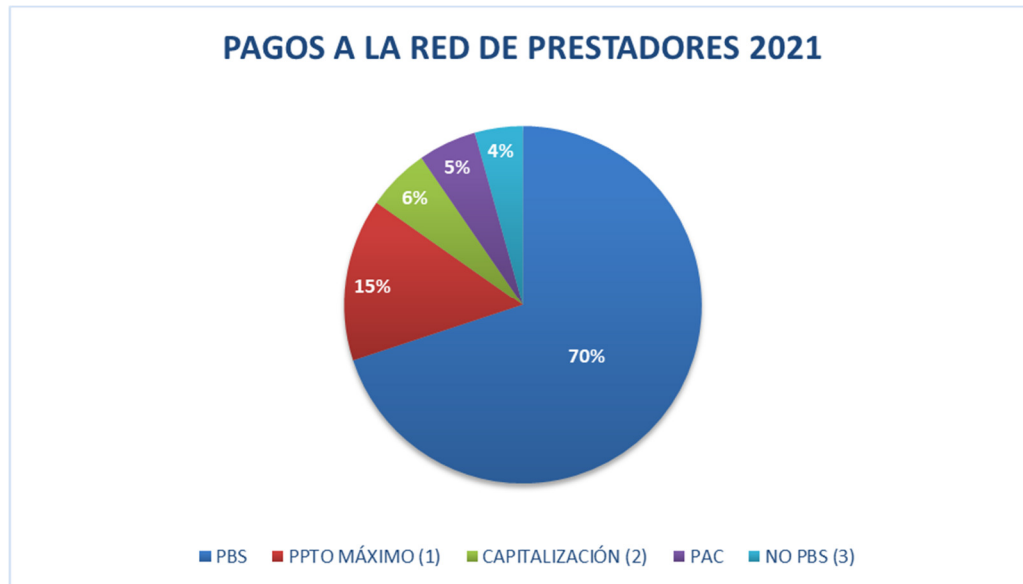
PLAN	TRIM I	TRIM II	TRIM II	TOTAL	% Part
PBS	196.575,4	195.603,9	205.912,9	598.092,2	69,9%
PPTO MÁXIMO (1)	36.600,7	45.680,4	44.052,8	126.333,9	14,8%
CAPITALIZACIÓN (2)	18.832,9	18.785,0	10.727,5	48.345,4	5,7%
PAC	13.679,0	14.098,9	17.253,0	45.030,9	5,3%
NO PBS (3)	1.534,2	31.422,7	4.270,4	37.227,4	4,4%
TOTAL	267.222,2	305.590,9	282.216,6	855.029,8	100,0%

- (1) Valores girados con recursos de que trata resolución 205 - 206 de febrero de 2020 y Circular 015 de ADRES.
 (2) Valor de capitalizaciones realizadas por socios para cumplimiento plan de ajuste de la EPS.
 (3) Valores aprobados por ADRES mediante resolución 2572 de abril de 2020.

Fuente: BD Pagos / Informe de pagos girados de CXP
Valores en \$Millones

Como se puede observar los pagos más representativos corresponden al Plan de Beneficios de Salud PBS con el 69,9% total de los recursos girados, complementados con los pagos realizados con recursos de presupuesto máximos con 14,8%, capitalizaciones realizadas por socios con un 5,7%, planes complementarios con 5,3% y recobros a servicios no incluidos en el PBS (No-PBS) 4,4%. Con corte a agosto 2020 estos giros de recursos corresponden al 97% de los ingresos operacionales reconocidos a la EPS.

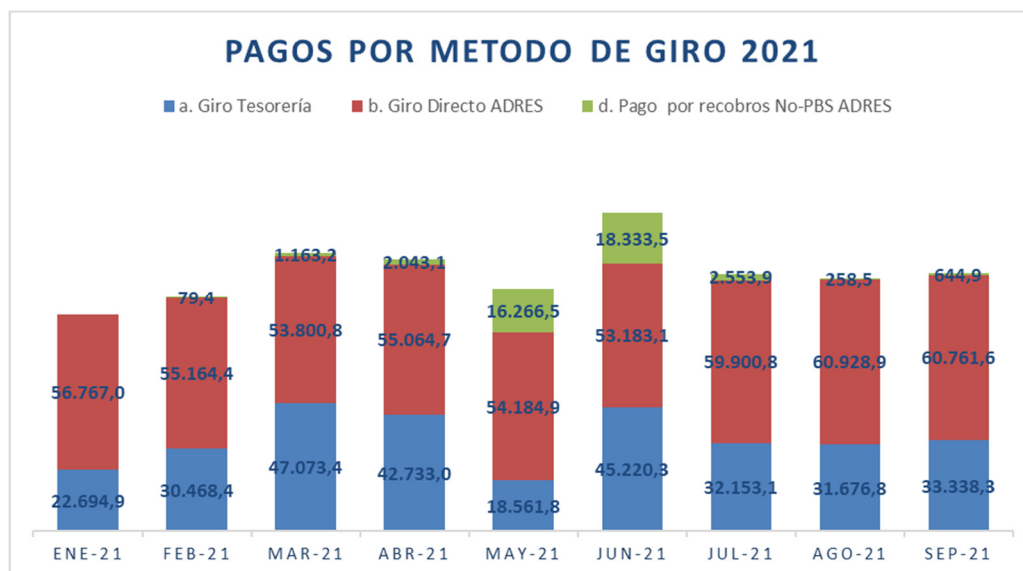
PAGOS A LA RED DE PRESTADORES 2021



Fuente: BD Pagos / Informe de pagos girados de CXP

Como se citó anteriormente la EPS por encontrarse en medida de vigilancia especial por parte de la superintendencia de salud, se acoge siempre a giro directo para que al menos el 80% de su UPC sea destinada directamente a través de ADRES a prestadores inscritos, así:

PAGOS POR METODO DE GIRO 2021



Fuente: BD Pagos / Informe de pagos girados de CXP
Valores en \$Millones

2. Giros efectuados por tipo de entidad.

EPS SOS programó y giró en lo corrido del año 2021 un total de \$855.029,8 millones de acuerdo con la siguiente distribución por tipo de entidad:

CLASE PRESTADOR	TRIM I	TRIM II	TRIM III	TOTAL	% Part
Instituciones - IPS	165.270,3	258.728,9	243.192,3	667.191,5	78,0%
Otro - no en REPS	101.286,0	45.291,3	38.123,5	184.700,9	21,6%
Profesional Independiente	391,0	658,6	449,4	1.499,0	0,2%
Transporte Especial de Pacientes	273,6	493,7	431,7	1.199,1	0,1%
Objeto Social Diferente a la Prestación de Servicios de Salud	1,2	418,4	19,7	439,4	0,1%
TOTAL	267.222,2	305.590,9	282.216,6	855.029,8	100,0%

Fuente: BD Pagos / Informe de pagos girados de CXP contra REPS
Valores en \$Millones

- El 96,613% de los pagos realizaron a IPS y proveedores de naturaleza privada, con quien la EPS tiene mayor contratación de servicios, teniendo en cuenta que el 83% de la población es afiliada al régimen contributivo y el restante 17% es movilidad al régimen subsidiado.
- El 3,376% de los pagos se realizaron a IPS de naturaleza pública, prestadores que prestan principalmente servicios de urgencias.
- El 0,010% de los pagos se realizaron a entidades de naturaleza mixta.



Fuente: BD Pagos / Informe de pagos girados de CXP

3. Giros efectuados por sede

Los giros clasificados por sede regional se distribuyen así:

SEDE	TRIM I	TRIM II	TRIM III	TOTAL	% Part
CALI	174.581,4	201.815,7	184.639,2	561.036,3	65,6%
ARMENIA	28.371,7	38.052,7	30.664,4	97.088,8	11,4%
PEREIRA	26.753,4	30.311,0	30.627,2	87.691,6	10,3%
PALMIRA	7.658,4	9.378,8	7.638,0	24.675,3	2,9%
TULUA	7.478,2	6.396,1	7.306,8	21.181,0	2,5%
NACIONAL	6.515,4	5.958,5	5.704,3	18.178,2	2,1%
BOGOTA	5.067,0	2.988,1	3.520,4	11.575,5	1,4%
BUGA	3.029,4	3.824,7	3.053,4	9.907,6	1,2%
NORTE DEL CAUCA	2.927,6	2.755,7	3.564,7	9.248,0	1,1%
BUENAVENTURA	2.803,6	2.799,8	2.498,5	8.101,8	0,9%
POPAYAN	966,8	522,3	2.027,1	3.516,3	0,4%
CARTAGO	1.069,3	787,6	972,5	2.829,4	0,3%
TOTAL	267.222,2	305.590,9	282.216,6	855.029,8	100,0%

Fuente: BD Pagos / Informe de pagos girados de CXP
Valores en \$Millones

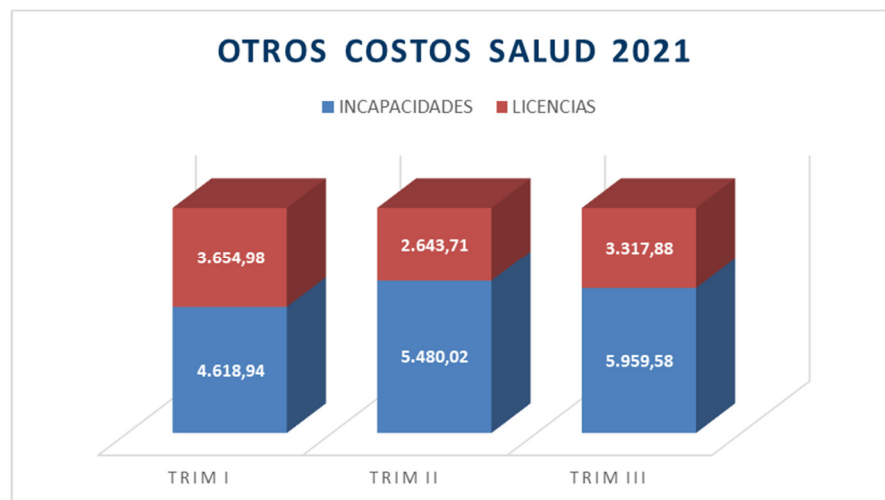


Fuente: BD Pagos / Informe de pagos girados de CXP.

El 70,9% de los pagos a prestadores a los que se les ha realizado pago en lo corrido del año 2021, se encuentran ubicados en el valle del cauca, en donde la ciudad de Cali con el 65,6% es la ciudad de mayor concentración de servicios y giros; seguido por el eje cafetero con el 23% siendo la ciudad de Armenia con el 12,4% y Pereira con el 10,6%, el top 3 en este ranking.

4. Otros costos de salud

Complementario al flujo de recursos a la red de prestadores, la EPS ha realizado pagos por concepto de prestaciones económicas por Incapacidades de enfermedad General IEG y Licencias de Maternidad y Paternidad, por un monto del \$25.675 millones en el año 2021.



Fuente: BD Pagos / Informe de pagos girados de CXP
Valores en \$Millones

Como se observa, las IEG reputan en cada uno de los meses con una participación promedio del 62,5%, seguido de las licencias de maternidad con 37,5% con relación al total pagado.